

KATALOG

GILDEMEISTER


GLD GD SPEED SPRINT



Ersatzteile

06/2010

GILDEMEISTER GLD GD SPEED SPRINT



55.23.002
Werkzeugspindel mit
Spannzangenaufnahme für ER11



54.23.004
Werkzeugspindel mit
Spannzangenaufnahme für ER16

NEU
auch für Spannzange ER20



26.23.003
Werkzeugspindel mit
Spannzangenaufnahme für ER20



58.23.023
Werkzeugspindel feststehend für ER25



54.83.339
Bolzen für Antrieb



Überwurfmutter 6-kant, Ausführung "MINI"
für Werkzeugspindel

GILDEMEISTER GLD GD SPEED SPRINT

55.10.108
Spannkurve



56.10.129
Spannfinger
GD32



55.10.107
Spannfinger
GLD 12-16
GD16

54.10.111
Spannkurve



54.10.254
Spannfinger
GLD 16-20-25



20.10.134
Spannkurve SPEED12



20.10.136
Spannfinger
SPEED12



Druckhülse

GILDEMEISTER GLD GD SPEED SPRINT


23.23.064
Grundhalter mit 2 Stationen 16x16




58.23.021
Werkzeughalter \varnothing 32 für Schlitten 2
mit 4 Stationen



23.23.025
Antriebseinheit für Schlitten Z2



konische Welle $8^{\circ}32'$
für Messerkopf



Messerkopf zum
Mehrkanldrehen
mit Konus $8^{\circ}32'$